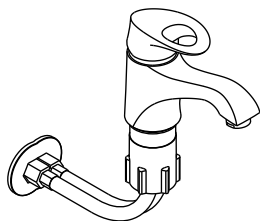


Monocomando lavatório Balcão 2875 C 62

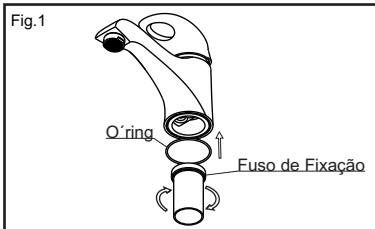


Pressão mínima de trabalho 2 MCA Antes de instalar:

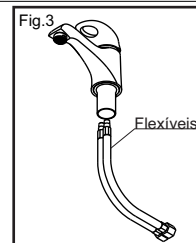
- A. Lave cuidadosamente as tubulações para eliminar qualquer tipo de resíduo.
- B. O diâmetro do furo deve ser de 35mm.
- C. As pressões de trabalho da água quente e fria devem ser iguais e devem estar entre 2m e 40m de coluna d'água. A temperatura máxima de trabalho é de 65°C.

Instrução de Instalação

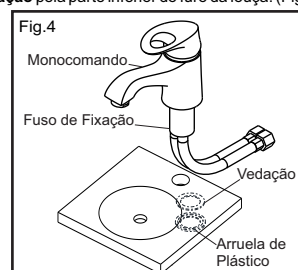
1. Coloque o **O'ring** no espaço localizado na parte inferior do monocomando. (Fig.1)
2. Rosqueie o **Fuso de Fixação** na Rosca localizada na parte inferior do monocomando. (Fig. 1)



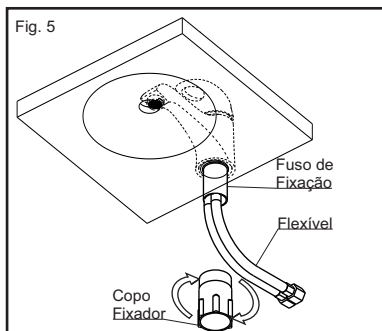
3. Rosqueie os **flexíveis** na parte inferior do monocomando **utilizando apenas as mãos**. (Fig.2) (Fig. 3)



4. Posicione o corpo do **monocomando**, passando os **flexíveis** e o **fuso de fixação** pelo furo na louça e encaixando a **vedação** e a **arruela de plástico** no **fuso de fixação** pela parte inferior do furo da louça. (Fig.4)



5. Passe os **Flexíveis** pelo **Copo** e após isso, rosqueie o **Copo Fixador** no **Fuso de Fixação**. (Fig.5)



6. Coloque os nipes no flexível e conecte nas entradas de água.

Funcionamento, uso e manutenção

- Limpe periodicamente o seu produto apenas com um pano macio, água e sabão neutro. Não use palha de aço, ou produtos químicos.
- Recomendamos aplicação de cera líquida à base de silicone para proteção dos produtos cromados, instalados em imóveis fechados por longos períodos ou que estejam em locais onde a atmosfera é considerada agressiva, como nas áreas litorâneas.

Assistência Técnica

Caso seja necessário, a Meber dispõe de todos os componentes para reposição deste produto. Utilize os postos autorizados de Assistência Técnica Meber ou nos contate para quaisquer esclarecimentos.